


இலங்கைப் பரீட்சைத் திணைக்களம்

க.பொ.த (சாதாரண தர)ப் பரீட்சை - 2018

72 - அரபு மொழி புள்ளியீடும் திட்டம்



இந்த விடைத்தாள் பரீட்சகர்களின் உபயோகத்துக்காகத் தயாரிக்கப்பட்டது. பிரதம பரீட்சகர்களின் கலந்துரையாடல் நடைபெறும் சந்தர்ப்பத்தில் பரிமாறிக்கொள்ளும் கருத்துக்களுக்கிணங்க, இதில் உள்ள சில விடயங்கள் மாறலாம்.



புள்ளி வழங்கும் முறை

72- அரபு - க.பொ.த (சாதாரண தரம்) 2018

1. இவ்வினாப் பத்திரம் மூன்று பகுதிகளைக் கொண்டது. பகுதி I இலுள்ள மூன்று வினாக்களுக்கும் கட்டாயமாக விடையளிக்கப்படல் வேண்டும். பகுதி II இல் காணப்படும் இரண்டு வினாக்களிலிருந்து எவையேனும் ஒரு வினாவுக்கும் பகுதி III இல் காணப்படும் இரண்டு வினாக்களிலிருந்து எவையேனும் ஒரு வினாவுக்கும் விடையளிக்கப்படல் வேண்டும். இதன்படி மொத்தம் ஏழு வினாக்களிலிருந்து ஐந்து வினாக்களுக்கு பரீட்சார்த்திகள் விடையளித்தல் வேண்டும்.
2. பகுதி I இலுள்ள முதலாம் இரண்டாம் மூன்றாம் வினாக்களுக்கு இருபது (20) புள்ளிகள் வீதம் $20 \times 3 = 60$ புள்ளிகள் வழங்கப்படுதல் வேண்டும். பகுதி I இலுள்ள முதலாம் வினா A,B,C,D என்ற நான்கு பிரிவுகளைக் கொண்டது. இவை ஒவ்வொன்றுக்கும் 5 புள்ளி வீதம் $5 \times 4 = 20$ புள்ளிகள் வழங்கப்படல் வேண்டும்.
3. பகுதி II இலுள்ள இரண்டு வினாக்களும் தலா இருபது புள்ளிகளைக் கொண்டவை. அவற்றில் எவையேனும் ஒரு வினாவுக்கு விடை எழுதப்பட்டிருப்பின் $1 \times 20 = 20$ புள்ளிகள் வழங்கப்பட வேண்டும்.
4. பகுதி II இலுள்ள இரண்டு வினாக்களும் தலா இருபது புள்ளிகளைக் கொண்டவை. அவற்றில் எவையேனும் ஒரு வினாவுக்கு விடை எழுதப்பட்டிருப்பின் $1 \times 20 = 20$ புள்ளிகள் வழங்கப்பட வேண்டும்.

புள்ளி வழங்கும் முறை
72- அரபு - க.பொ.த (சாதாரண தரம்) 2018

பகுதி-I

I ஆம் வினாவும் 2 ஆம் வினாவும் 3 ஆம் வினாவும் கட்டாயமானவை.

3 X 20 = 60 புள்ளிகள்.

வினா இலக்கம் -01	1 x 20 = 20 புள்ளிகள்.
	A - 05
	B - 05
	C - 05
	D - 05
வினா இலக்கம் -02	1 x 20 = 20 புள்ளிகள்.
	A - 10
	B - 10
வினா இலக்கம் -03	2 x 10 = 20 புள்ளிகள்.

பகுதி-II

விரும்பிய ஒரு வினாவுக்கு மாத்திரம் விடையளித்தல் வேண்டும்.

வினா இலக்கம் -04	2 x 10 = 20 புள்ளிகள்.
வினா இலக்கம் -05	2 x 10 = 20 புள்ளிகள்.

பகுதி-III

விரும்பிய ஒரு வினாவுக்கு மாத்திரம் விடையளித்தல் வேண்டும்.

வினா இலக்கம் -06	2 x 10 = 20 புள்ளிகள்.
வினா இலக்கம் -07	2 x 10 = 20 புள்ளிகள்.
பகுதி - I	3 x 20 = 60 புள்ளிகள்
பகுதி - II	1 x 20 = 20 புள்ளிகள்
பகுதி - III	1 x 20 = 20 புள்ளிகள்

மொத்தம்: 100 புள்ளிகள்


க.பொ.த (சா.தர)ப் பரீட்சை - 2018


விடைத்தாள்களுக்குப் புள்ளியிடல் - பொது நுட்ப முறைகள்


விடைத்தாள்களுக்குப் புள்ளியிடும் போதும், புள்ளிப்பட்டியலில் புள்ளிகளைப் பதியும் போதும் ஓர் அங்கீகரிக்கப்பட்ட முறையைக் கடைப்பிடித்தல் கட்டாயமானதாகும். அதன்பொருட்டு பின்வரும் முறையில் செயற்படவும்.

1. விடைத்தாள்களுக்குப் புள்ளியிடுவதற்கு சிவப்பு நிற குமிழ்முனை பேனாவை பயன்படுத்தவும்.
2. சகல விடைத்தாள்களினதும் முதற்பக்கத்தில் உதவிப் பரீட்சகரின் குறியீட்டெண்ணைக் குறிப்பிடவும். இலக்கங்கள் எழுதும்போது தெளிவான கிலக்கத்தில் எழுதவும்.
3. இலக்கங்களை எழுதும்போது பிழைகள் ஏற்பட்டால் அவற்றைத் தனிக்கோட்டினால் கீறிவிட்டு, மீண்டும் பக்கத்தில் சரியாக எழுதி, ஒப்பம் இடவும்.
4. ஒவ்வொரு வினாவினதும் உபபகுதிகளின் விடைகளுக்காக பெற்றுக்கொண்ட புள்ளியை பதியும் போது அந்த வினாப்பகுதிகளின் இறுதியில் Δ இன் உள் பதியவும். இறுதிப் புள்ளியை வினா இலக்கத்துடன் \square இன் உள் பின்னமாகப் பதியவும். புள்ளிகளைப் பதிவதற்கு பரீட்சகர்களுக்காக ஒதுக்கப்பட்ட நிரலை உபயோகிக்கவும்.

உதாரணம் - வினா இல 03

(i) ✓ 

(ii) ✓ 

(iii) ✓ 

(03) (i) $\frac{4}{5}$ + (ii) $\frac{3}{5}$ + (iii) $\frac{3}{5}$ = $\frac{10}{15}$

பல்தேர்வு விடைத்தாள் (துளைத்தாள்)

1. புள்ளி வழங்கும் திட்டத்தின் படி சரியான தெரிவைத் துளைத்தாளில் அடையாளமிடவும். அவ்வாறு அடையாளமிடப்பட்ட இடத்தை வெட்டி நீக்கித் துளைத்தாளைத் தயாரிக்கவும். துளைத்தாளை விடைகளின் மீது சரியாக வைத்துக்கொள்ளக்கூடியதாகச் கட்டெண் அடைப்பையும் வெட்டி நீக்கவும். சரியான விடைகளின் எண்ணிக்கையைக் காட்டும் அடைப்பையும் வெட்டி நீக்கவும். சரியான, பிழையான விடைகளை குறிப்பிடக்கூடியதாக ஒவ்வொரு வரிசைக்கும் இறுதியில் வெற்று நிரையொன்றை வெட்டி ஏற்படுத்திக் கொள்ளவும். வெட்டிக்கொண்ட துளைத்தாளில் பிரதம பரீட்சகரிடம் கையொப்பம் பெற்று அங்கீகரித்துக் கொள்ளவும்.
2. அதன் பின்னர் விடைத்தாளை நன்கு பரிசீலித்துப் பார்க்கவும். ஏதாவது வினாவுக்கு, ஒரு விடைக்கும் அதிகமாக குறியிட்டிருந்தாலோ, ஒரு விடைக்காவது குறியிடப்படாமலிருந்தாலோ தெரிவுகளை வெட்டிவிடக்கூடியதாக கோபெண்ணைக் கீறவும். சில வேளைகளில் பரீட்சார்த்தி முன்னர் குறிப்பிட்ட விடையை அழித்துவிட்டு வேறு விடைக்குக் குறியிட்டிருக்க முடியும். அவ்வாறு அழித்துள்ள போது நன்கு அழிக்காது விட்டிருந்தால், அவ்வாறு அழிக்கப்பட்ட தெரிவின் மீதும் கோடலும்.
3. துளைத்தாளை விடைத்தாளின் மீது சரியாக வைக்கவும். சரியான விடையை ✓ அடையாளத்தாலும் பிழையான விடையை ○ அடையாளத்தாலும் இறுதி நிரலில் அடையாளமிடவும். சரியான விடைகளின் எண்ணிக்கையை அவ்வவ் தெரிவுகளின் இறுதி நிரையின் கீழ் அத்துடன் அவற்றை கூட்டி சரியான புள்ளியை உரிய கட்டத்தில் எழுதவும்.

கட்டமைப்பு கட்டுரை மற்றும் கட்டுரை விடைத்தாள்கள்

1. பரீட்சார்த்திகளால் விடைத்தாளில் வெறுமையாக விடப்பட்டுள்ள இடங்களையும், பக்கங்களையும் குறுக்குக் கோடிட்டு வெட்டிவிடவும். பிழையான பொருத்தமற்ற விடைகளுக்குக் கீழ் கோட்டவும். புள்ளி வழங்கக்கூடிய இடங்களில் ✓ அடையாளமிட்டு அதனைக் காட்டவும்.
2. புள்ளிகளை ஒவ்வொரு கட்டாசியின் இடது பக்கத்தில் குறிக்கவும்.
3. சகல வினாக்களுக்கும் கொடுத்த முழுப் புள்ளியை விடைத்தாளின் முன் பக்கத்திலுள்ள பொருத்தமான பெட்டியினுள் வினா இலக்கத்திற்கு நேராக 2 இலக்கங்களில் பதியவும். வினாத்தாளில் உள்ள அறிவுறுத்தலின் படி வினாக்கள் தெரிவு செய்யப்படல் வேண்டும். எல்லா வினாக்களினதும் புள்ளிகளும் முதல் பக்கத்தில் பதியப்பட்ட பின் விடைத்தாளில் மேலதிகமாக எழுதப்பட்டிருக்கும் விடைகளின் புள்ளிகளில் குறைவான புள்ளிகளை வெட்டி விடவும்.
4. மொத்த புள்ளிகளை கவனமாக கூட்டி முன் பக்கத்தில் உரிய கூட்டில் பதியவும். விடைத்தாளில் வழங்கப்பட்டுள்ள விடைகளுக்கான புள்ளியை மீண்டும் பரிசீலித்த பின் முன்னால் பதியவும். ஒவ்வொரு வினாக்களுக்கும் வழங்கப்படும் புள்ளிகளை உரிய விதத்தில் எழுதுவும்.

புள்ளிப்பட்டியல் தயாரித்தல்

ஒரு வினாப்பத்திரம் உள்ள பாடங்கள் தவிர ஏனைய சகல பாடங்களுக்கும்மான இறுதிப்புள்ளி குழுவினுள் கணிப்பிடப்படமாட்டாது. இது தவிர ஒவ்வொரு வினாப் பத்திரத்துக்குமான இறுதிப்புள்ளி தனித்தனியான புள்ளிப்பட்டியலில் பதியப்பட வேண்டும். வினாப்பத்திரம் I இற்குரிய புள்ளிப்பட்டியலில் "வினாப்பத்திரம் I" என்ற நிரலில் பதிந்து எழுத்திலும் எழுத வேண்டும். பகுதிப்புள்ளிகளை உள்ளடக்கி "வினாப்பத்திரம் II" எனும் நிரலில் வினாப்பத்திரம் II இற்குரிய இறுதிப்புள்ளியை பதிய வேண்டும். 43 சித்திரப் பாடத்திற்குரிய I, II, மற்றும் III ஆம் வினாப்பத்திரங்களுக்குரிய புள்ளிகளை தனித்தனியாக புள்ளிப்பட்டியலில் பதிந்து எழுத்திலும் எழுத்துல வேண்டும்.

21 - சிங்களமொழியும் இலக்கியமும். 22 - தமிழ்மொழியும் இலக்கியமும் ஆகிய இரு பாடங்களும் வினாப்பத்திரம் I இற்குரிய புள்ளி புள்ளிப்பட்டியலில் "வினாப்பத்திரம் I" என்ற நிரலில் பதிந்து எழுத்திலும் எழுத வேண்டும். வினாப்பத்திரம் II, III இற்கான புள்ளிகளை தனி தனியான புள்ளித்தாளில் பகுதிப்புள்ளிகளை உள்ளடக்கி "வினாப்பத்திரம் II, III" எனும் நிரல்களில் உரிய நிரலில் பதிதல் வேண்டும்.

முக்கியக் குறிப்பு :

சகல சந்தர்ப்பங்களிலும் ஒவ்வொரு வினாப்பத்திரத்திற்கும் உரிய முழுப்புள்ளியானது முழுத்தானத்தில் வினாப்பத்திரம் I, II, மற்றும் III என்ற நிரலில் உரிய வகையில் பதிதல் வேண்டும். எந்தவிதமான காரணங்களிற்காகவும் வினாப்பத்திரத்தின் இறுதிப்புள்ளியானது தசம தானங்களில் பதியப்படலாகாது.

o o o

புள்ளி வழங்கும் முறை

72- அரபு - க.பொ.த (சாதாரண தரம்) 2018

புதிய பாடத்திட்டம்

ශ්‍රී ලංකා විභාග දෙපාර්තමේන්තුව

இலங்கைப் பரீட்சைத் திணைக்களம்

Department of Examinations, Sri Lanka

අධ්‍යයන පොදු සහතික පත්‍ර (සාමාන්‍ය පෙළ) විභාගය 2017 දෙසැම්බර්

கல்விப் பொதுத் தராதரப் பத்திர (சாதாரண தரம்)ப் பரீட்சை, 2017 டிசம்பர்

General Certificate of Education (Ord. Level) Examinations, December 2017

අරුච්චි

පැය තුනයි

அரபு 12.12.2018 – 08.30 – 11.40

மூன்று மணித்தியாலம்

Arabic

Three hours

(Additional Reading Time -10 minutes மேலதிக வாசிப்பு நேரம்:10 நிமிடங்கள்)

வினாப்பத்திரத்தை வாசித்து வினாக்களை தெரிவுசெய்வதற்கும் விடை எழுதும்போது முன்னுரிமை வழங்கும் வினாக்களை ஒழுங்கமைத்துக் கொள்வதற்கும் மேலதிக நேரத்தைப் பயன்படுத்துக.

Use additional reading time to go through the question paper, select the questions and decide on the questions that you give priority in answering.

උපදෙස් : I කොටසේ ප්‍රශ්න සියල්ලට ම II සහ III යන කොටස්වලින් එක් ප්‍රශ්නයක් වැගින් තෝරා ගෙන ප්‍රශ්න පහකට පමණක් මෙම ප්‍රශ්න පත්‍රයේ ම පිළිතුරු සපයන්න.

அறிவுறுத்தல்கள்: பகுதி I இல் எல்லா வினாக்களுக்கும் பகுதி II, III ஆகியவற்றிலிருந்து ஒவ்வொரு வினா வீதமும் தெரிவுசெய்து ஐந்து வினாக்களுக்கு மாத்திரம் இவ்வினாத்தாளிலேயே விடை எழுதுக.

Instruction: Answer **Five** questions only, selecting all questions in Part I. And **one** question each from Part II and Part III. Write answers on **this paper itself**.

القسم الأول

I னைஓச / பகுதி I / Part I

(புனை சிஓல்டுஓ @ பிலேஓர்ஓ சபஓஜ்ஓ.)
(எல்லா வினாக்களுக்கும் விடை எழுதுக.)
(Answer all questions)

பகுதி I இல் எல்லா வினாக்களுக்கும், பகுதி II, III ஆகியவற்றிலிருந்து ஒவ்வொரு வினா வீதமும் தெரிவு செய்து ஐந்து வினாக்களுக்கு மாத்திரம் விடை எழுதுக.

பகுதி - I

வினா இலக்கம் 01.

இவ்வினாவில் A,B,C,D என நான்கு பிரிவுகள் காணப்படும். ஒவ்வொன்றுக்கும் $5 \times 4 = 20$ புள்ளிகள் வழங்கப்படல் வேண்டும்.

(A) பொருத்தமான சொல்லின் கீழ்க் கோடிடப்பட்டிருப்பின் ஒன்றுக்கு ஒரு புள்ளி வீதம் $1 \times 5 = 5$ புள்ளிகள் வழங்குதல் வேண்டும்.

(I) هل صديقتك طالبة ؟ (صديقاتك - صديقتك - صديقتك)

(II) أنا ذاهب إلى الفصل. (ذاهب - كاتب - قارئ)

(III) أحمد يذهب إلى المسجد ليصلي (ليصلي - ليصلي - لينام)

(IV) المعمل في الدور الثالث (الثالث - الثالث - الثالث)

(V) في المكتبة تلاميذ كثيرون (تلميذات - كتب - تلاميذ)

(05 புள்ளிகள்)

(B) பொருத்தமான ஒத்த கருத்துச் சொல்லின் கீழ்க் கோடிடப்பட்டிருப்பின் ஒன்றுக்கு ஒரு புள்ளி வீதம் $1 \times 5 = 5$ புள்ளிகள் வழங்குதல் வேண்டும்.

(I) عملنا صحيفة لمعرض المدرسة (خريطة جديدة - نصيحة)

(II) السؤال الرابع كان سهلا (عسرا - خسرا - يسرا)

(III) يمشي مصطفى في الحديقة هنا وهناك (الميدان - الجنيئة - الحظيرة)

(IV) كتبت ثلاث مسائل في الحساب (رسمت - مزقت - تلوت)

(V) الأم وصلت إلى حجرتها (مطبخها - بيتها - غرفتها)

(05 புள்ளிகள்)

(C) இடைவெளிக்குப் பொருத்தமான எதிர்க்கருத்துச் சொல்லின் கீழ்க் கோடிடப்பட்டிருப்பின் ஒன்றுக்கு ஒரு புள்ளி வீதம் $1 \times 5 = 5$ புள்ளிகள் வழங்குதல் வேண்டும்.

- (I) العائلة تجلس أمام المائدة . (خلف - تحت - فوق)
- (II) وصل محمد مبكراً إلى المدرسة. (مقدماً - متأخراً - متخلفاً)
- (III) الطائرة تطير الآن فوق المطار. (تسرع - تصعد - تهبط)
- (IV) ينام عبدالله يوم الجمعة بعد العشاء. (يستريح - يستيقظ - يتناول)
- (V) خلعت عائشة ملابس المدرسة. (فتحت - لبست - كسبت)

(05 புள்ளிகள்)

(D) இடைவெளிக்குப் பொருத்தமான சொல்லின் கீழ்க் கோடிடப்பட்டிருப்பின் ஒன்றுக்கு ஒரு புள்ளி வீதம் $1 \times 5 = 5$ புள்ளிகள் வழங்குதல் வேண்டும்.

- (I) المدير ينزل..... السيارة . (من - في - عن)
- (II) اسماعيل بين الصفا والمروة. (مشى - سعى - طاف)
- (III) فاطمة حصلت جائزة النظافة. (إلى - من - على)
- (IV) أحمد يسكن بعيداً السوق. (من - عن - مع)
- (V) اشتريت القلم بـ..... قرشاً. (ثمانية عشر - ثماني عشر - ثمانية عشر)

(05 புள்ளிகள்)

(5X4=20 புள்ளிகள்)

2. (A) பின்வரும் அரபு வாக்கியங்களை தமிழில் மொழிபெயர்க்க.

I. شاهد إبراهيم صديقه أحمد، هو يحمل حقيبة خضراء.

.....

(II) سيرجع حسن إلى بلده بعد سنة ليدرس اللغة العربية.

.....

(III) هذه دراجة سريعة وجميلة ولونها الحمراء.

(IV) أعطيت الكتاب الأول لأحمد والثاني لفاطمة.

(V) ذهب عثمان إلى المطبخ وفتح الثلاجة وأحضر بعض العصير.

(VI) هذه مدرسة بنات، هن يلعبن كرة السلة.

(VII) في العطلة القادمة سيزور عمر صديقه إسماعيل في قطر.

(VIII) ذهبت التلميذة إلى السوق مع والدها.

(IX) كتب المدرس أسماء الغائبين في الكراسة.

(X) حسن يريد أن يشرب كوبا صغيرا من اللبن.

(10 புள்ளிகள்)

வினா இலக்கம்: 02 (A)

இவ்வினாவிலுள்ள ஒவ்வொன்றுக்கும் ஒரு புள்ளி வீதம் $1 \times 10 = 10$ புள்ளிகள் வழங்குதல் வேண்டும்.

1. இப்பறாஹீம் அவனது நண்பன் அஹ்மதைக் கண்டான், அவன் பச்சை நிற பையைச் சுமக்கிறான்.
2. ஹஸன் அறபு மொழியைக் கற்பிப்பதற்காக ஒரு வருடத்திற்குப் பின் அவனது ஊருக்குத் திரும்புவான்.
3. இது விரைவாகச் செல்லக்கூடியதும் அழகானதுமான துவிச்சக்கர வண்டியாகும், அதனுடைய நிறம் சிவப்புகும்.
4. நான் முதலாவது புத்தகத்தை அஹ்மதுக்கும் இரண்டாவது புத்தகத்தை பாத்திமாவுக்கும் கொடுத்தேன்.
5. உஸ்மான் சமயலறைக்குச் சென்றான், இன்னும் குளிர்சாதனப் பெட்டியைத் திறந்தான் இன்னும் சில பழச்சாற்றையும் கொண்டு வந்தான். (அல்லது)

உஸ்மான் சமயலறைக்குச் சென்று குளிர்சாதனப் பெட்டியைத் திறந்து சில பழச்சாற்றைக் கொண்டு வந்தான்.

6. இது பெண்கள் பாடசாலையாகும். அவர்கள் கூடைப்பந்து விளையாடுகிறார்கள்.
7. எதிர்வரும் விடுமுறையில் உமர் கட்டாரிலுள்ள அவனது நண்பன் இஸ்மாயீலைச் சந்திப்பான்.
8. மாணவி சந்தைக்கு தனது தந்தையுடன் சென்றாள்.
9. ஆசிரியர் சமூகமளிக்காதவர்களின் பெயர்களை கொப்பியில் எழுதினார்.
10. ஹஸன் ஒரு சிறு கோப்பைப் பாலைக் குடிப்பதற்கு விரும்புகின்றான்.

(1 X 10 = 10 புள்ளிகள்)

- I. Ibrahim saw his friend Ahamed, he is carrying a green bag. / Ibrahim saw his friend Ahamed carrying a green bag.
- II. Hasan will return his home /village one year back to teach Arabic Language.
- III. LoTHis is a beautiful and speedy bicycle. Its colour is red.
- IV. I gave the first book to Ahamed and second to Fathima.
- V. Usman went to the kitchen, opened the refrigerator and brought some juice.
- VI. This is a ladies school. They are playing basket ball.
- VII. During the forthcoming vacation, Umar is going to visit his friend Ismail in Qatar.
- VIII. The girl student went to the market with her father.
- IX. The teacher wrote the names who were absent on the notebook / The teacher noted wrote the names of absentees on the notebook.

(1 X 10 = 10 புள்ளிகள்)

1- ஒவிராதிமீ சிய மீதுரா அன்மடேவ் டூக்னேய./

(ஒவிராதிமீ இறுதே யாஸீவா வன அன்மடேவ் டூபுவேய./ இறு கௌல பாவ் லேயெ நலாஊன அரு./ லேயெ மிஸவாஊன அரு.)

2- னசன் அரானி னாஜாவ் டுஊன்வீமம் அபூர்டேடகம் பஃபுவ் இறுதே மம்ம்/ சிய மம்ம் ஈாபஃபு பூமீகீயேய.

3- மெய் வேமயென் மம்ன் கிரீமம் னுகி லஃசன லிஃசிகலயகி./ பாயூடேயகி. லீய ருபாவம்மி.

4- மெம் பஃபு/ பஃபுவேயி பௌன அன்மடே டே டேவூயி பௌன பானிமாம் டே டூன்னைதி.

5- டஃமான் மூலநான் மெயம் மீயேய. நவடே கீநகரணய விவான கலேய. நவடே சமஊர் பஃபுரு லீம டே மௌவேய.

6- மெய் பொலிவா/ காந்தா/ வநிதா பாசலகி.
 மிவ்று புகி பந்தீ சேலீலி கரந்தேய/ கரகி.

7- லெந்தா பூ/லென நிவாபு காலசேடி/ நிவாபுவெ டூர் காரசே சிபித மிவ்று
 யாடீவா/ தீகூரா ஓசீமாதீலீ வ மூக டுசேடி.

8- கிசாவ அடயே/ சிச பிசா/ காந்தா சமல பாலெடு கிசாய.

9- டூருகூலா நொபூதீகி அடயே/ பூதீகி
 நொமூகி அடயே/ பூதீகி நூகி அடயே நமீ கைபி பாலே/ அகாயாச பாலே
 லீலேய/ லீலேய

10- னசன் பாலி/ பூலி/ கூலா கைபபசேன் கீர் நேமெ காமகி வெடி.

(B) பின்வரும் தமிழ் வாக்கியங்களை அரபியில் மொழிபெயர்க்க.

வினா இலக்கம் 02 (B)

இவ்வினாவிலுள்ள ஒவ்வொன்றுக்கும் ஒரு புள்ளி வீதம் $10 \times 1 = 10$
 புள்ளிகள் வழங்குதல் வேண்டும்.

عَرَبٌ مَا يَأْتِي

(I) ஹசன் ஒரு முட்டையையும் ஒரு சிறுதுண்டு பாணையும் சாப்பிடுகிறான்.

Hasan eats an egg and a small piece of bread.

1. يأكل حسن بيضة واحدة وقطعة صغيرة من الخبز.

(II) நான் வழமையாக, இரவு 12 மணியளவில் நித்திரை செய்கிறேன்.

I usually go to the bed around 12 O'clock in the night.

2. عادة اناام في الساعة الثانية عشرة ليلا تقريبا .

(III) அஹ்மது ரமழான் மாதத்தை விரும்புகிறான். ஏனெனில் அது அல்-கூர்ஆன்
 இறங்கிய புனித மாதமாகும்.

Ahamed loves month of Ramzan, because it is the holy month of Al Qur'an.

3. يحب أحمد شهر رمضان لأنه شهر كريم نزل فيه القرآن .

(IV) இஸ்மாயீல் ஹஜ் கடமையை நிறைவேற்றுவதற்காக தனது தாய் தந்தையுடன்
 சவுதிக்குப் பயணமானான்.

Ismail travelled to Saudi Arabia with his mother and father to perform Hajj
 pilgrimage

4. سافر إسماعيل إلى السعودية مع والده ووالدته لاداء فريضة الحج ليؤدي الحج

(V) ஆம், அவர்கள் தங்களது புதிய ஆடைகளை அணிந்துவிட்டார்கள்.

இப்போதே நான் அவர்களை அழைக்கப்போகிறேன்.

Yes, they have worn their new cloths, I am going to call them immediately.

5. نعم ، هم لبسوا \ ارتدوا ملابسهم الجديدة وأنا سأدعوهم حالا.

(VI) பள்ளிவாசலில் முஸ்லிம்கள் என்ன செய்கிறார்கள்?

What do Muslims do in the Masjid?

6. ماذا سيفعل \ يفعل المسلمون في المسجد

(VII) அஹ்மத் தனது நண்பனுடன் சந்தைக்குச் சென்றான்.

Ahmed went to the market with his friend

7. ذهب أحمد مع صديقه إلى السوق .

(VIII) பிள்ளைகள் பாடசாலையிலிருந்து சற்றுமுன்னர் வீட்டை வந்தடைந்தனர்.

The children reached home from the school shortly before.

8. وصل الأولاد \ التلاميذ إلى البيت من المدرسة قبل قليل.

(IX) எனது தாய் வெளிநாடு செல்வதனால் நான் விமான நிலையத்திற்குச்

சென்றேன்.

I went to the airport because my mother is going to abroad

9. أنا ذهبت إلى المطار لأن والدتي مسافرة \ لأن أمي تذهب \ ذاهبة إلى الخارجة.

(X) அஸர் தொழுகையின் பின்னர் அஹ்மது விளையாட்டு மைதானத்திற்குச்

சென்றான்.

After Asar prayer, Ahmed went to the playground.

10. ذهب أحمد إلى الميدان \ الملعب بعد صلاة العصر.

(10 புள்ளிகள்)

A- (1 X 10 = 10 புள்ளிகள்)

B-(1 X 10 = 10 புள்ளிகள்)

(இதன்படி 10 X 02 = 20 புள்ளிகள்)

3. பහை සඳහන් මාතෘකාවක් යටතේ සම්පූර්ණ වාක්‍ය 10 ක් ලියන්න.

பின்வரும் தலைப்புகளின் ஒன்றைத் தெரிவுசெய்து பூரணமான 10 வாக்கியங்களை எழுதுக.

Write 10 complete sentences on any one of the following topics (20 marks)

س 2 (i) اكتب عشر (10) جمل تامة في أحد الموضوعات الآتية:

வினா இலக்கம்: 03

பின்வரும் தலைப்புக்களில் ஒன்றைத் தெரிவு செய்து இலக்கண எழுத்துப் பிழையின்றி 10 (பத்து) வாக்கியங்கள் பூரணமாக எழுதப்பட்டிருப்பின் ஒவ்வொரு வாக்கியத்திற்கும் இரு புள்ளி வீதம் $2 \times 10 = 20$ புள்ளிகள் வழங்குதல் வேண்டும்.

3. في الهواية

2. في المكتبة

1. في السوق

-i
-ii
-iii
-iv
-v
-vi
-vii
-viii
-ix
-x

(2 X 10 = 20)

பகுதி II

II னைஓச / பகுதி II / Part II

(එක් ප්‍රශ්නයකට පමණක් පිළිතුරු සපයන්න.)
(ஒரு வினாவுக்கு மாத்திரம் விடை எழுதுக.)
(Answer one question only.)

4. පහත සඳහන් වචන හා වාක්‍යවිච්චි භාවිත කරමින් පූර්ණ වාක්‍ය 10 ක් තනන්න.
பின்வரும் சொற்களையும் சொற்றொடர்களையும் பயன்படுத்தி 10 பூரண வாக்கியங்கள் அமைக்குக.
Construct 10 complete sentences using the following words and phrases (20 marks)

வினா இலக்கம்: 04

பின்வரும் சொற்களையும் சொற்றொடர்களையும் பயன்படுத்தி இலக்கண எழுத்துப் பிழையின்றி பூரணமாக எழுதப்பட்டிருப்பின் ஒவ்வொரு வாக்கியத்திற்கும் இரு புள்ளி வீதம் 2 X 10 = 20 புள்ளிகள்) வழங்குதல் வேண்டும்.

س 4 كون 10 جمل تامة باستعمال كل واحدة من الكلمات والعبارات الآتية.

- i. الأسبوع
- ii. في السابعة
- iii. رجع
- iv. الحجّاج
- v. لماذا
- vi. جمع الطوايع
- vii. أشجار كثيرة
- viii. أمام
- ix. يكتبن
- x. بعض الكتب

(2 X 10 = 20 புள்ளிகள்)

5. පහත සඳහන් වචන නිවැරදිව ගලපා පූර්ණ වාක්‍ය තනන්න.

பின்வரும் சொற்களைச் சரியாக ஒழுங்குபடுத்தி முழுமையான வாக்கியங்களாக எழுதுக.

Arrange the following words in the correct order and write complete sentences.

(20 marks)

வினா இலக்கம்: 05

பின்வரும் சொற்களை சரியாக ஒழுங்குபடுத்தி முழுமையான வாக்கியங்களாக எழுதப்பட்டிருப்பின் ஒவ்வொரு வாக்கியத்திற்கும் இரு புள்ளி வீதம் (2 X 10 = 20 புள்ளிகள்) வழங்குதல் வேண்டும்.

س 5 رتب الكلمات الآتية بطريقة صحيحة واكتب الجمل تامة.

(I) مدرسة - الجديدة - العربية - هذه - اللغة.

هذه مدرسة اللغة العربية الجديدة.

(II) في - أربع - اللغة - الأسبوع - حصص - العربية .

اللغة العربية أربع حصص في الأسبوع.

(III) جميلة - أختي - في - تسكن - شقة .

أختي تسكن في شقة جميلة

(IV) الجلوس - في - تجلس - المساء - في - غرفة - العائلة .

في المساء تجلس العائلة في غرفة الجلوس |

تجلس العائلة في غرفة الجلوس في المساء.

(V) نذهب - حديقة - لا - لماذا - جميلة - إلى ؟

لماذا لانذهب إلى حديقة جميلة؟

(VI) المكرمة - والدتي - إلى - للعمرة - مسافرة - مكة

والدتي مسافرة للعمرة إلى مكة المكرمة. والدتي مسافرة إلى مكة المكرمة للعمرة.

(VII) تفهم - القرآن - أنت - جيدا - الآن - الكريم .

أنت الآن تفهم القرآن الكريم جيدا | الآن أنت تفهم القرآن الكريم جيدا.

(VIII) أزور - تمنيت - النبوي - كل - أن - أسبوع - المسجد .

تمنيت أن أزور المسجد النبوي كل أسبوع.

(IX) في - الفراغ - فاطمة - الرسائل - تكتب - أوقات .

تكتب فاطمة الرسائل في أوقات الفراغ.

(X) زارت - ولدها - المديرية - الطبيب - لأن - مريض .

زارت المديرية الطبيب لأن ولدها مريض.

(2 X 10 = 20 புள்ளிகள்)


(القسم الثالث)

III னைஃச / பகுதி III / Part III

එක් ප්‍රශ්නයකට පමණක් පිළිතුරු සපයන්න.
 ஒரு வினாவுக்கு மாத்திரம் விடை எழுதுக.
 Answer one question only.

6. පහත දැක්වෙන චිත්‍රය පිළිබඳව අරාබි භාෂාවෙන් සම්පූර්ණ වාක්‍ය 10 ක් ලියන්න.
 கீளே தரப்பட்டுள்ள படத்தினைப்பற்றி அரபு மொழியில் 10 பூரண வாக்கியங்கள் எழுதுக.
 Write 10 complete sentences in Arabic on the picture given below. (20 marks)

(6 س) اكتب عشر (10) جمل تامة باللغة العربية عن الصور الآتية



வினா இலக்கம்: 06

மேலுள்ள படத்தினைப் பார்த்து (அவதானித்து) பின்வரும் வாக்கியங்கள் போன்று இலக்கண எழுத்துப் பிழையின்றி பூரணமாக எழுதப்பட்டிருப்பின் ஒவ்வொரு வாக்கியத்திற்கும் இரு புள்ளி வீதம் (10 X 2 = 20 புள்ளிகள்) வழங்குதல் வேண்டும்.

- I. هذه غرفة واسعة
- II. التلفزيون قريب من النافذة \ التلفزيون على الطاولة بجوار النافذة.
- III. أربعة كراسي حول المكتب.
- IV. الصورتان معلقتان على الحائط.
- V. الكتب موضوعة \ مرتبة على الرف.

வினா இலக்கம்: 07

மேலே தரப்பட்டுள்ள பந்தியைப் வாசித்து கேட்கப்பட்டுள்ள வினாக்களுக்கு பின்வருமாறு அரபு மொழியில் இலக்கண எழுத்துப் பிழையின்றி பூரணமாக எழுதப்பட்டிருப்பின் ஒவ்வொரு வாக்கியத்திற்கும் இரு புள்ளி வீதம் (2 X 10 = 20 புள்ளிகள்) வழங்குதல் வேண்டும்.

الأجوبة.

1. يستيقظ عبد الله يوم الجمعة مبكراً.
2. توضأ عبد الله بعد الاستيقاظ ثم يصلي الصبح ويقرأ القرآن الكريم.
3. يتناول الفطور في الساعة التاسعة.
4. يتناول عبد الله الفطور مع عائلته.
5. يقرأ عبد الله القرآن الكريم بعد صلاة الصبح.
6. يقرأ عبد الله الصحف بعد الفطور.
7. يذهب عبد الله مع والده إلى المسجد لصلاة الجمعة.
8. يغتسل عبد الله في الحمام بالماء والصابون.
9. يلعب عبد الله كرة السلة مع أصدقائه.
10. يستمع عبد الله إلى خطبتي الإمام في المسجد.

(2 X 10 = 20 புள்ளிகள்)

பகுதி- I க்கு	60 புள்ளிகள்
பகுதி- II க்கு	20 புள்ளிகள்
பகுதி- III க்கு	20 புள்ளிகள்
மொத்தம்:	100 புள்ளிகள்

كل عام وأنت بخير

